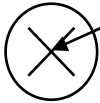



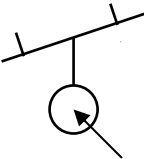





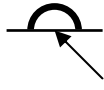


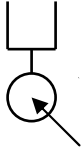





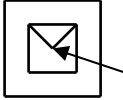



Symbol (Voreinstellung)		Signaturnummer: KS_1001
<b>Bild:</b>		
<b>Darstellungspriorität:</b>	350	
<b>Bezugspunkt:</b>	0 0	
<b>Flächenposition:</b>	Arc -75 -75; -75 75; 75 75; 75 -75; style arc	
<b>Flächenfarbe:</b>	Keine Flächenfüllung	
<b>Randlinie – Breite:</b>	18	
<b>Randlinie – Abschluss:</b>	Abgeschnitten	
<b>Randlinie – Scheitel:</b>	Spitz	
<b>Randlinie – Farbe:</b>	Schwarz – 0 – 0 – 0 – 100	
<b>Reihenfolge der Zeichnung:</b>	1	
<b>Symbol_Fläche Bild</b>		
<b>Linienfarbe:</b>	Schwarz – 0 – 0 – 0 – 100	
<b>Strichstärke:</b>	18	
<b>Linienabschluss:</b>	Abgeschnitten	
<b>Linien Scheitel:</b>	Spitz	
<b>Linienposition:</b>	-35,4 -35,4; 35,4 35,4	
<b>Reihenfolge der Zeichnung:</b>	2	
<b>Symbol_Linie Bild</b>		
<b>Linienfarbe:</b>	Schwarz – 0 – 0 – 0 – 100	
<b>Strichstärke:</b>	18	
<b>Linienabschluss:</b>	Abgeschnitten	
<b>Linien Scheitel:</b>	Spitz	
<b>Linienposition:</b>	35,4 -35,4; -35,4 35,4	
<b>Reihenfolge der Zeichnung:</b>	3	
<b>Symbol_Linie Bild</b>		

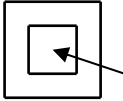


Spielgerät		Signaturnummer: KS_1002
<b>Bild:</b>		
		
<b>Darstellungspriorität:</b>	350	
<b>Bezugspunkt:</b>	0 0	
<b>Flächenposition:</b>	Arc -75 -75; -75 75; 75 75; 75 -75; style arc	
<b>Flächenfarbe:</b>	Keine Flächenfüllung	
<b>Randlinie – Breite:</b>	18	
<b>Randlinie – Abschluss:</b>	Abgeschnitten	
<b>Randlinie – Scheitel:</b>	Spitz	
<b>Randlinie – Farbe:</b>	Schwarz – 0 – 0 – 0 – 100	
<b>Reihenfolge der Zeichnung:</b>	1	
<b>Symbol_Fläche Bild</b>		
<b>Linienfarbe:</b>	Schwarz – 0 – 0 – 0 – 100	
<b>Strichstärke:</b>	18	
<b>Linienabschluss:</b>	Abgeschnitten	
<b>Linien Scheitel:</b>	Spitz	
<b>Linienposition:</b>	0 75; 0 150	
<b>Reihenfolge der Zeichnung:</b>	2	
<b>Symbol_Linie Bild</b>		
<b>Linienfarbe:</b>	Schwarz – 0 – 0 – 0 – 100	
<b>Strichstärke:</b>	18	
<b>Linienabschluss:</b>	Abgeschnitten	
<b>Linien Scheitel:</b>	Spitz	
<b>Linienposition:</b>	-150 100; 150 200;	
<b>Reihenfolge der Zeichnung:</b>	3	
<b>Symbol_Linie Bild</b>		

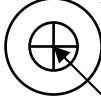



<b>Linienfarbe:</b>	Schwarz – 0 – 0 – 0 – 100
<b>Strichstärke:</b>	18
<b>Linienabschluss:</b>	Abgeschnitten
<b>Linienscheitel:</b>	Spitz
<b>Linienposition:</b>	-100 116,7; -116,7 166,7
<b>Reihenfolge der Zeichnung:</b>	4
<b>Symbol_Linie Bild</b>	
<b>Linienfarbe:</b>	Schwarz – 0 – 0 – 0 – 100
<b>Strichstärke:</b>	18
<b>Linienabschluss:</b>	Abgeschnitten
<b>Linienscheitel:</b>	Spitz
<b>Linienposition:</b>	100 183,3; 83,3 233,3
<b>Reihenfolge der Zeichnung:</b>	5
<b>Symbol_Linie Bild</b>	

Fahrradständer		Signaturnummer: KS_1003
<b>Bild:</b>		
		
<b>Darstellungspriorität:</b>	350	
<b>Bezugspunkt:</b>	0 0	
<b>Flächenposition:</b>	Arc -75 -75; -75 75; 75 75; 75 -75; start 300 end 100 style arc	
<b>Flächenfarbe:</b>	Keine Flächenfüllung	
<b>Randlinie – Breite:</b>	35	
<b>Randlinie – Abschluss:</b>	Abgeschnitten	
<b>Randlinie – Scheitel:</b>	Spitz	
<b>Randlinie – Farbe:</b>	Schwarz – 0 – 0 – 0 – 100	
<b>Reihenfolge der Zeichnung:</b>	1	
<b>Symbol_Linie Bild</b>		
<b>Linienfarbe:</b>	Schwarz – 0 – 0 – 0 – 100	
<b>Strichstärke:</b>	18	
<b>Linienabschluss:</b>	Abgeschnitten	
<b>Linien Scheitel:</b>	Spitz	
<b>Linienposition:</b>	-125 0; 125 0	
<b>Reihenfolge der Zeichnung:</b>	2	
<b>Symbol_Linie Bild</b>		

Abfalleimer		Signaturnummer: KS_1004
<b>Bild:</b>		
<b>Darstellungspriorität:</b>	350	
<b>Bezugspunkt:</b>	0 0	
<b>Flächenposition:</b>	Arc -75 -75; -75 75; 75 75; 75 -75; style arc	
<b>Flächenfarbe:</b>	Keine Flächenfüllung	
<b>Randlinie – Breite:</b>	18	
<b>Randlinie – Abschluss:</b>	Abgeschnitten	
<b>Randlinie – Scheitel:</b>	Spitz	
<b>Randlinie – Farbe:</b>	Schwarz – 0 – 0 – 0 – 100	
<b>Reihenfolge der Zeichnung:</b>	1	
<b>Symbol_Fläche Bild</b>		
<b>Linienfarbe:</b>	Schwarz – 0 – 0 – 0 – 100	
<b>Strichstärke:</b>	18	
<b>Linienabschluss:</b>	Abgeschnitten	
<b>Linien Scheitel:</b>	Spitz	
<b>Linienposition:</b>	0 75; 0 150	
<b>Reihenfolge der Zeichnung:</b>	2	
<b>Symbol_Linie Bild</b>		
<b>Linienfarbe:</b>	Schwarz – 0 – 0 – 0 – 100	
<b>Strichstärke:</b>	18	
<b>Linienabschluss:</b>	Abgeschnitten	
<b>Linien Scheitel:</b>	Spitz	
<b>Linienposition:</b>	-75 300; -75 150; 75 150; 75 300	
<b>Reihenfolge der Zeichnung:</b>	3	
<b>Symbol_Linie Bild</b>		

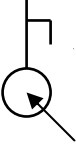



Postdepot		Signaturnummer: KS_1005
<b>Bild:</b>		
<b>Darstellungspriorität:</b>	350	
<b>Bezugspunkt:</b>	0 0	
<b>Flächenposition:</b>	Rechteck -150 -150; -150 150; 150 150; 150 -150	
<b>Flächenfarbe:</b>	Keine Flächenfüllung	
<b>Randlinie – Breite:</b>	18	
<b>Randlinie – Abschluss:</b>	Abgeschnitten	
<b>Randlinie – Scheitel:</b>	Spitz	
<b>Randlinie – Farbe:</b>	Schwarz – 0 – 0 – 0 – 100	
<b>Reihenfolge der Zeichnung:</b>	1	
<b>Symbol_Fläche Bild</b>		
<b>Flächenposition:</b>	Rechteck -100 -100; -100 100; 100 100; 100 -100	
<b>Flächenfarbe:</b>	Keine Flächenfüllung	
<b>Randlinie – Breite:</b>	18	
<b>Randlinie – Abschluss:</b>	Abgeschnitten	
<b>Randlinie – Scheitel:</b>	Spitz	
<b>Randlinie – Farbe:</b>	Schwarz – 0 – 0 – 0 – 100	
<b>Reihenfolge der Zeichnung:</b>	2	
<b>Symbol_Fläche Bild</b>		
<b>Linienfarbe:</b>	Schwarz – 0 – 0 – 0 – 100	
<b>Strichstärke:</b>	18	
<b>Linienabschluss:</b>	Abgeschnitten	
<b>Linien Scheitel:</b>	Spitz	
<b>Linienposition:</b>	-100 100; 0 0; 100 100	
<b>Reihenfolge der Zeichnung:</b>	3	
<b>Symbol_Linie Bild</b>		




Blumenkübel		Signaturnummer: KS_1006
<b>Bild:</b>		
<b>Darstellungspriorität:</b>	350	
<b>Bezugspunkt:</b>	0 0	
<b>Flächenposition:</b>	Rechteck -125 -125; -125 125; 125 125; 125 -125	
<b>Flächenfarbe:</b>	Keine Flächenfüllung	
<b>Randlinie – Breite:</b>	18	
<b>Randlinie – Abschluss:</b>	Abgeschnitten	
<b>Randlinie – Scheitel:</b>	Spitz	
<b>Randlinie – Farbe:</b>	Schwarz – 0 – 0 – 0 – 100	
<b>Reihenfolge der Zeichnung:</b>	1	
<b>Symbol_Fläche Bild</b>		
<b>Flächenposition:</b>	Rechteck -75 -75; -75 75; 75 75; 75 -75	
<b>Flächenfarbe:</b>	Keine Flächenfüllung	
<b>Randlinie – Breite:</b>	25	
<b>Randlinie – Abschluss:</b>	Abgeschnitten	
<b>Randlinie – Scheitel:</b>	Spitz	
<b>Randlinie – Farbe:</b>	Schwarz – 0 – 0 – 0 – 100	
<b>Reihenfolge der Zeichnung:</b>	2	
<b>Symbol_Fläche Bild</b>		

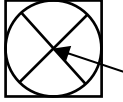



Peilrohr		Signaturnummer: KS_1007
<b>Bild:</b>		
		
<b>Darstellungspriorität:</b>	350	
<b>Bezugspunkt:</b>	0 0	
<b>Flächenposition:</b>	Arc -125 -125; -125 125; 125 125; 125 -125; style arc	
<b>Flächenfarbe:</b>	Keine Flächenfüllung	
<b>Randlinie – Breite:</b>	18	
<b>Randlinie – Abschluss:</b>	Abgeschnitten	
<b>Randlinie – Scheitel:</b>	Spitz	
<b>Randlinie – Farbe:</b>	Schwarz – 0 – 0 – 0 – 100	
<b>Reihenfolge der Zeichnung:</b>	1	
<b>Symbol_Linie Bild</b>		
<b>Flächenposition:</b>	Arc -75 -75; -75 75; 75 75; 75 -75; style arc	
<b>Flächenfarbe:</b>	Keine Flächenfüllung	
<b>Randlinie – Breite:</b>	18	
<b>Randlinie – Abschluss:</b>	Abgeschnitten	
<b>Randlinie – Scheitel:</b>	Spitz	
<b>Randlinie – Farbe:</b>	Schwarz – 0 – 0 – 0 – 100	
<b>Reihenfolge der Zeichnung:</b>	2	
<b>Symbol_Linie Bild</b>		
<b>Linienfarbe:</b>	Schwarz – 0 – 0 – 0 – 100	
<b>Strichstärke:</b>	18	
<b>Linienabschluss:</b>	Abgeschnitten	
<b>Linien Scheitel:</b>	Spitz	
<b>Linienposition:</b>	-75 0; 75 0	
<b>Reihenfolge der Zeichnung:</b>	3	
<b>Symbol_Linie Bild</b>		




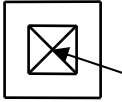


<b>Linienfarbe:</b>	Schwarz – 0 – 0 – 0 – 100
<b>Strichstärke:</b>	18
<b>Linienabschluss:</b>	Abgeschnitten
<b>Linien­spitze:</b>	Spitz
<b>Linienposition:</b>	0 -75; 0 75
<b>Reihenfolge der Zeichnung:</b>	4
<b>Symbol_Linie Bild</b>	



Wasserhahn		Signaturnummer: KS_1008
<b>Bild:</b>		
		
<b>Darstellungspriorität:</b>	350	
<b>Bezugspunkt:</b>	0 0	
<b>Flächenposition:</b>	Arc -75 -75; -75 75; 75 75; 75 -75; style arc	
<b>Flächenfarbe:</b>	Keine Flächenfüllung	
<b>Randlinie – Breite:</b>	18	
<b>Randlinie – Abschluss:</b>	Abgeschnitten	
<b>Randlinie – Scheitel:</b>	Spitz	
<b>Randlinie – Farbe:</b>	Schwarz – 0 – 0 – 0 – 100	
<b>Reihenfolge der Zeichnung:</b>	1	
<b>Symbol_Fläche Bild</b>		
<b>Linienfarbe:</b>	Schwarz – 0 – 0 – 0 – 100	
<b>Strichstärke:</b>	18	
<b>Linienabschluss:</b>	Abgeschnitten	
<b>Linien Scheitel:</b>	Spitz	
<b>Linienposition:</b>	0 75; 0 300	
<b>Reihenfolge der Zeichnung:</b>	2	
<b>Symbol_Linie Bild</b>		
<b>Linienfarbe:</b>	Schwarz – 0 – 0 – 0 – 100	
<b>Strichstärke:</b>	18	
<b>Linienabschluss:</b>	Abgeschnitten	
<b>Linien Scheitel:</b>	Spitz	
<b>Linienposition:</b>	0 250; 100 250; 100 200	
<b>Reihenfolge der Zeichnung:</b>	3	
<b>Symbol_Linie Bild</b>		

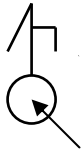



Wasserschieber		Signaturnummer: KS_1009
Schieberkappe Wasser		
Schieberkappe Gas		
<b>Bild:</b>		
		
<b>Darstellungspriorität:</b>	350	
<b>Bezugspunkt:</b>	0 0	
<b>Flächenposition:</b>	Arc -75 -75; -75 75; 75 75; 75 -75; style arc	
<b>Flächenfarbe:</b>	Keine Flächenfüllung	
<b>Randlinie – Breite:</b>	18	
<b>Randlinie – Abschluss:</b>	Rund	
<b>Randlinie – Scheitel:</b>	Rund	
<b>Randlinie – Farbe:</b>	Schwarz – 0 – 0 – 0 – 100	
<b>Reihenfolge der Zeichnung:</b>	1	
<b>Symbol_Fläche Bild</b>		
<b>Linienfarbe:</b>	Schwarz – 0 – 0 – 0 – 100	
<b>Strichstärke:</b>	18	
<b>Linienabschluss:</b>	Abgeschnitten	
<b>Linien Scheitel:</b>	Spitz	
<b>Linienposition:</b>	-75 0; 75 0	
<b>Reihenfolge der Zeichnung:</b>	2	
<b>Symbol_Linie Bild</b>		

Kanaldeckel		Signaturnummer: KS_1010
<b>Bild:</b>		
		
<b>Darstellungspriorität:</b>	350	
<b>Bezugspunkt:</b>	0 0	
<b>Flächenposition:</b>	Rechteck -125 -125; -125 125; 125 125; 125 -125	
<b>Flächenfarbe:</b>	Keine Flächenfüllung	
<b>Randlinie – Breite:</b>	18	
<b>Randlinie – Abschluss:</b>	Abgeschnitten	
<b>Randlinie – Scheitel:</b>	Spitz	
<b>Randlinie – Farbe:</b>	Schwarz – 0 – 0 – 0 – 100	
<b>Reihenfolge der Zeichnung:</b>	1	
<b>Symbol_Fläche Bild</b>		
<b>Flächenposition:</b>	Arc -125 -125; -125 125; 125 125; 125 -125; style arc	
<b>Flächenfarbe:</b>	Keine Flächenfüllung	
<b>Randlinie – Breite:</b>	18	
<b>Randlinie – Abschluss:</b>	Abgeschnitten	
<b>Randlinie – Scheitel:</b>	Spitz	
<b>Randlinie – Farbe:</b>	Schwarz – 0 – 0 – 0 – 100	
<b>Reihenfolge der Zeichnung:</b>	2	
<b>Symbol_Fläche Bild</b>		
<b>Linienfarbe:</b>	Schwarz – 0 – 0 – 0 – 100	
<b>Strichstärke:</b>	18	
<b>Linienabschluss:</b>	Abgeschnitten	
<b>Linienabscheitel:</b>	Spitz	
<b>Linienposition:</b>	-88,4 -88,4;88,4 88,4;	
<b>Reihenfolge der Zeichnung:</b>	3	
<b>Symbol_Linie Bild</b>		

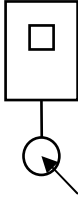



<b>Linienfarbe:</b>	Schwarz – 0 – 0 – 0 – 100
<b>Strichstärke:</b>	18
<b>Linienabschluss:</b>	Abgeschnitten
<b>Linienanschlus:</b>	Spitz
<b>Linienposition:</b>	88,4 -88,4; -88,4 88,4
<b>Reihenfolge der Zeichnung:</b>	4
<b>Symbol_Linie Bild</b>	


Stahlgittermast ohne Sockel Sockel für Gittermast Hochspannungsmast Stahlgittermast mit Sockel		Signaturnummer: KS_1011
<b>Bild:</b>		
		
<b>Darstellungspriorität:</b>	350	
<b>Bezugspunkt:</b>	0 0	
<b>Flächenposition:</b>	Rechteck -125 -125; -125 125; 125 125; 125 -125	
<b>Flächenfarbe:</b>	Keine Flächenfüllung	
<b>Randlinie – Breite:</b>	18	
<b>Randlinie – Abschluss:</b>	Abgeschnitten	
<b>Randlinie – Scheitel:</b>	Spitz	
<b>Randlinie – Farbe:</b>	Schwarz – 0 – 0 – 0 – 100	
<b>Reihenfolge der Zeichnung:</b>	1	
<b>Symbol_Fläche Bild</b>		
<b>Flächenposition:</b>	Rechteck -75 -75; -75 75; 75 75; 75 -75	
<b>Flächenfarbe:</b>	Keine Flächenfüllung	
<b>Randlinie – Breite:</b>	25	
<b>Randlinie – Abschluss:</b>	Abgeschnitten	
<b>Randlinie – Scheitel:</b>	Spitz	
<b>Randlinie – Farbe:</b>	Schwarz – 0 – 0 – 0 – 100	
<b>Reihenfolge der Zeichnung:</b>	2	
<b>Symbol_Fläche Bild</b>		

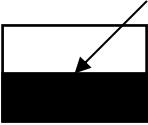


<b>Linienfarbe:</b>	Schwarz – 0 – 0 – 0 – 100	
<b>Strichstärke:</b>	18	
<b>Linienabschluss:</b>	Abgeschnitten	
<b>Linienscheitel:</b>	Spitz	
<b>Linienposition:</b>	75 -75; -75 75	
<b>Reihenfolge der Zeichnung:</b>	3	
<b>Symbol_Linie Bild</b>		
<b>Linienfarbe:</b>	Schwarz – 0 – 0 – 0 – 100	
<b>Strichstärke:</b>	18	
<b>Linienabschluss:</b>	Abgeschnitten	
<b>Linienscheitel:</b>	Spitz	
<b>Linienposition:</b>	-75 -75; 75 75	
<b>Reihenfolge der Zeichnung:</b>	4	
<b>Symbol_Linie Bild</b>		

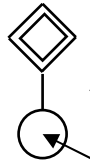


Schwengelpumpe		Signaturnummer: KS_1012
<b>Bild:</b>		
<b>Darstellungspriorität:</b>	350	
<b>Bezugspunkt:</b>	0 0	
<b>Flächenposition:</b>	Arc -75 -75; -75 75; 75 75; 75 -75; style arc	
<b>Flächenfarbe:</b>	Keine Flächenfüllung	
<b>Randlinie – Breite:</b>	18	
<b>Randlinie – Abschluss:</b>	Abgeschnitten	
<b>Randlinie – Scheitel:</b>	Spitz	
<b>Randlinie – Farbe:</b>	Schwarz – 0 – 0 – 0 – 100	
<b>Reihenfolge der Zeichnung:</b>	1	
<b>Symbol_Fläche Bild</b>		
<b>Linienfarbe:</b>	Schwarz – 0 – 0 – 0 – 100	
<b>Strichstärke:</b>	18	
<b>Linienabschluss:</b>	Abgeschnitten	
<b>Linien Scheitel:</b>	Spitz	
<b>Linienposition:</b>	0 75; 0 300; -100 150	
<b>Reihenfolge der Zeichnung:</b>	2	
<b>Symbol_Linie Bild</b>		
<b>Linienfarbe:</b>	Schwarz – 0 – 0 – 0 – 100	
<b>Strichstärke:</b>	18	
<b>Linienabschluss:</b>	Abgeschnitten	
<b>Linien Scheitel:</b>	Spitz	
<b>Linienposition:</b>	0 250; 100 250; 100 200	
<b>Reihenfolge der Zeichnung:</b>	3	
<b>Symbol_Linie Bild</b>		








Radarkontrollgerät		Signaturnummer: KS_1013
<b>Bild:</b>		
<b>Darstellungspriorität:</b>	350	
<b>Bezugspunkt:</b>	0 0	
<b>Flächenposition:</b>	Arc -75 -75; -75 75; 75 75; 75 -75; style arc	
<b>Flächenfarbe:</b>	Keine Flächenfüllung	
<b>Randlinie – Breite:</b>	18	
<b>Randlinie – Abschluss:</b>	Abgeschnitten	
<b>Randlinie – Scheitel:</b>	Spitz	
<b>Randlinie – Farbe:</b>	Schwarz – 0 – 0 – 0 – 100	
<b>Reihenfolge der Zeichnung:</b>	1	
<b>Symbol_Fläche Bild</b>		
<b>Linienfarbe:</b>	Schwarz – 0 – 0 – 0 – 100	
<b>Strichstärke:</b>	18	
<b>Linienabschluss:</b>	Abgeschnitten	
<b>Linien Scheitel:</b>	Spitz	
<b>Linienposition:</b>	0 75; 0 200	
<b>Reihenfolge der Zeichnung:</b>	2	
<b>Symbol_Linie Bild</b>		
<b>Flächenposition:</b>	Rechteck -75 200; -75 400; 75 400; 75 200	
<b>Flächenfarbe:</b>	Keine Flächenfüllung	
<b>Randlinie – Breite:</b>	18	
<b>Randlinie – Abschluss:</b>	Abgeschnitten	
<b>Randlinie – Scheitel:</b>	Spitz	
<b>Randlinie – Farbe:</b>	Schwarz – 0 – 0 – 0 – 100	
<b>Reihenfolge der Zeichnung:</b>	3	
<b>Symbol_Fläche Bild</b>		

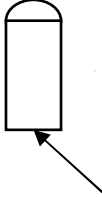


<b>Flächenposition:</b>	Rechteck -25 300; -25 350; 25 350; 25 300
<b>Flächenfarbe:</b>	Keine Flächenfüllung
<b>Randlinie – Breite:</b>	18
<b>Randlinie – Abschluss:</b>	Abgeschnitten
<b>Randlinie – Scheitel:</b>	Spitz
<b>Randlinie – Farbe:</b>	Schwarz – 0 – 0 – 0 – 100
<b>Reihenfolge der Zeichnung:</b>	4
<b>Symbol_Fläche Bild</b>	

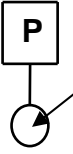



<b>Bank</b>		<b>Signaturnummer: KS_1014</b>
<b>Bild:</b>		
		
<b>Darstellungspriorität:</b>	350	
<b>Bezugspunkt:</b>	0 0	
<b>Flächenposition:</b>	Rechteck -125 -75; -125 75; 125 75; 125 -75	
<b>Flächenfarbe:</b>	Keine Flächenfüllung	
<b>Randlinie – Breite:</b>	18	
<b>Randlinie – Abschluss:</b>	Abgeschnitten	
<b>Randlinie – Scheitel:</b>	Spitz	
<b>Randlinie – Farbe:</b>	Schwarz – 0 – 0 – 0 – 100	
<b>Reihenfolge der Zeichnung:</b>	1	
<b>Symbol_Fläche Bild</b>		
<b>Flächenposition:</b>	Rechteck -125 -75; -125 0; 125 0; 125 -75	
<b>Flächenfarbe:</b>	Schwarz – 0 – 0 – 0 – 100	
<b>Reihenfolge der Zeichnung:</b>	2	
<b>Symbol_Fläche Bild</b>		

Verkehrsschilder: - Gefahrenzeichen Kind - Vorschriftenzeichen Tempo 30 Zohne - Vorschriftenzeichen Andreaskreuz - Vorschriftenzeichen Ver-/Gebotsschild - Schwerbehinderte - Kraftomnibusse		Signaturnummer: KS_1015
<b>Bild:</b>		
<b>Darstellungspriorität:</b>	350	
<b>Bezugspunkt:</b>	0 0	
<b>Flächenposition:</b>	Arc -75 -75; -75 75; 75 75; 75 -75; style arc	
<b>Flächenfarbe:</b>	Keine Flächenfüllung	
<b>Randlinie – Breite:</b>	18	
<b>Randlinie – Abschluss:</b>	Abgeschnitten	
<b>Randlinie – Scheitel:</b>	Spitz	
<b>Randlinie – Farbe:</b>	Schwarz – 0 – 0 – 0 – 100	
<b>Reihenfolge der Zeichnung:</b>	1	
<b>Symbol_Fläche Bild</b>		
<b>Linienfarbe:</b>	Schwarz – 0 – 0 – 0 – 100	
<b>Strichstärke:</b>	18	
<b>Linienabschluss:</b>	Abgeschnitten	
<b>Linien Scheitel:</b>	Spitz	
<b>Linienposition:</b>	0 75; 0 200	
<b>Reihenfolge der Zeichnung:</b>	2	
<b>Symbol_Linie Bild</b>		

<b>Flächenposition:</b>	Rechteck -100 300; 0 400; 100 300; 0 200
<b>Flächenfarbe:</b>	Keine Flächenfüllung
<b>Randlinie – Breite:</b>	18
<b>Randlinie – Abschluss:</b>	Abgeschnitten
<b>Randlinie – Scheitel:</b>	Spitz
<b>Randlinie – Farbe:</b>	Schwarz – 0 – 0 – 0 – 100
<b>Reihenfolge der Zeichnung:</b>	3
<b>Symbol_Linie Bild</b>	
<b>Flächenposition:</b>	Rechteck -60 300; 0 360; 60 300; 0 240
<b>Flächenfarbe:</b>	Keine Flächenfüllung
<b>Randlinie – Breite:</b>	18
<b>Randlinie – Abschluss:</b>	Abgeschnitten
<b>Randlinie – Scheitel:</b>	Spitz
<b>Randlinie – Farbe:</b>	Schwarz – 0 – 0 – 0 – 100
<b>Reihenfolge der Zeichnung:</b>	4
<b>Symbol_Linie Bild</b>	





Leitpfosten		Signaturnummer: KS_1016
<b>Bild:</b>		
<b>Darstellungspriorität:</b>	350	
<b>Bezugspunkt:</b>	0 0	
<b>Flächenposition:</b>	Polygon -50 0; -50 250; 50 300; 50 0	
<b>Flächenfarbe:</b>	Keine Flächenfüllung	
<b>Randlinie – Breite:</b>	18	
<b>Randlinie – Abschluss:</b>	Abgeschnitten	
<b>Randlinie – Scheitel:</b>	Spitz	
<b>Randlinie – Farbe:</b>	Schwarz – 0 – 0 – 0 – 100	
<b>Reihenfolge der Zeichnung:</b>	1	
<b>Symbol_Fläche Bild</b>		
<b>Flächenposition:</b>	Polygon -50 100; -50 150; 50 200; 50 150	
<b>Flächenfarbe:</b>	Schwarz – 0 – 0 – 0 – 100	
<b>Randlinie – Breite:</b>	18	
<b>Randlinie – Abschluss:</b>	Abgeschnitten	
<b>Randlinie – Scheitel:</b>	Spitz	
<b>Randlinie – Farbe:</b>	Schwarz – 0 – 0 – 0 – 100	
<b>Reihenfolge der Zeichnung:</b>	2	
<b>Symbol_Fläche Bild</b>		


Sperrpfahl, Poller		Signaturnummer: KS_1017
<b>Bild:</b>		
<b>Darstellungspriorität:</b>	350	
<b>Bezugspunkt:</b>	0 0	
<b>Flächenposition:</b>	Arc -50 200; -50 300; 50 300; 50 200; start 300 end 100 style arc	
<b>Flächenfarbe:</b>	Keine Flächenfüllung	
<b>Randlinie – Breite:</b>	18	
<b>Randlinie – Abschluss:</b>	Abgeschnitten	
<b>Randlinie – Scheitel:</b>	Spitz	
<b>Randlinie – Farbe:</b>	Schwarz – 0 – 0 – 0 – 100	
<b>Reihenfolge der Zeichnung:</b>	1	
<b>Symbol_Linie Bild</b>		
<b>Flächenposition:</b>	Rechteck -50 0; -50 250; 50 250; 50 0	
<b>Flächenfarbe:</b>	Keine Flächenfüllung	
<b>Randlinie – Breite:</b>	18	
<b>Randlinie – Abschluss:</b>	Abgeschnitten	
<b>Randlinie – Scheitel:</b>	Spitz	
<b>Randlinie – Farbe:</b>	Schwarz – 0 – 0 – 0 – 100	
<b>Reihenfolge der Zeichnung:</b>	2	
<b>Symbol_Linie Bild</b>		




Parkscheinautomat	
Parkuhr	Signaturnummer: KS_1018
<b>Bild:</b>	
<b>Darstellungspriorität:</b>	350
<b>Bezugspunkt:</b>	0 0
<b>Flächenposition:</b>	Arc -75 -75; -75 75; 75 75; 75 -75; style arc
<b>Flächenfarbe:</b>	Keine Flächenfüllung
<b>Randlinie – Breite:</b>	18
<b>Randlinie – Abschluss:</b>	Abgeschnitten
<b>Randlinie – Scheitel:</b>	Spitz
<b>Randlinie – Farbe:</b>	Schwarz – 0 – 0 – 0 – 100
<b>Reihenfolge der Zeichnung:</b>	1
<b>Symbol_Fläche Bild</b>	
<b>Linienfarbe:</b>	Schwarz – 0 – 0 – 0 – 100
<b>Strichstärke:</b>	18
<b>Linienabschluss:</b>	Abgeschnitten
<b>Linien Scheitel:</b>	Spitz
<b>Linienposition:</b>	0 75; 0 200
<b>Reihenfolge der Zeichnung:</b>	2
<b>Symbol_Linie Bild</b>	
<b>Flächenposition:</b>	Rechteck -100 200; -100 400; 100 400; 100 200
<b>Flächenfarbe:</b>	Keine Flächenfüllung
<b>Randlinie – Breite:</b>	18
<b>Randlinie – Abschluss:</b>	Abgeschnitten
<b>Randlinie – Scheitel:</b>	Spitz
<b>Randlinie – Farbe:</b>	Schwarz – 0 – 0 – 0 – 100
<b>Reihenfolge der Zeichnung:</b>	3
<b>Symbol_Linie Bild</b>	

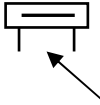




<b>Schriftart:</b>	Arial
<b>Schriftstil:</b>	Fett
<b>Schriftgrad:</b>	7 pt
<b>Schriftfarbe:</b>	Schwarz – 0 – 0 – 0 – 100
<b>Schriftposition:</b>	0 300
<b>Reihenfolge der Zeichnung:</b>	4
<b>Symbol_Schrift Bild:</b>	<b>P</b>


Warnleuchte		Signaturnummer: KS_1019
<b>Bild:</b>		
<b>Darstellungspriorität:</b>	350	
<b>Bezugspunkt:</b>	0 0	
<b>Flächenposition:</b>	Arc -75 -75; -75 75; 75 75; 75 -75; style arc	
<b>Flächenfarbe:</b>	Keine Flächenfüllung	
<b>Randlinie – Breite:</b>	18	
<b>Randlinie – Abschluss:</b>	Rund	
<b>Randlinie – Scheitel:</b>	Rund	
<b>Randlinie – Farbe:</b>	Schwarz – 0 – 0 – 0 – 100	
<b>Reihenfolge der Zeichnung:</b>	1	
<b>Symbol_Fläche Bild</b>		
<b>Linienfarbe:</b>	Schwarz – 0 – 0 – 0 – 100	
<b>Strichstärke:</b>	18	
<b>Linienabschluss:</b>	Abgeschnitten	
<b>Linienposition:</b>	0 75; 0 200	
<b>Reihenfolge der Zeichnung:</b>	2	
<b>Symbol_Linie Bild</b>		
<b>Flächenposition:</b>	Arc -100 200; -100 400; 100 400; 100 200; style arc	
<b>Flächenfarbe:</b>	Keine Flächenfüllung	
<b>Randlinie – Breite:</b>	18	
<b>Randlinie – Abschluss:</b>	Rund	
<b>Randlinie – Scheitel:</b>	Rund	
<b>Randlinie – Farbe:</b>	Schwarz – 0 – 0 – 0 – 100	
<b>Reihenfolge der Zeichnung:</b>	3	
<b>Symbol_Fläche Bild</b>		


<b>Flächenposition:</b>	Arc -50 250; -50 350; 50 350; 50 250; style arc	
<b>Flächenfarbe:</b>	Keine Flächenfüllung	
<b>Randlinie – Breite:</b>	18	
<b>Randlinie – Abschluss:</b>	Rund	
<b>Randlinie – Scheitel:</b>	Rund	
<b>Randlinie – Farbe:</b>	Schwarz – 0 – 0 – 0 – 100	
<b>Reihenfolge der Zeichnung:</b>	4	
<b>Symbol_Fläche Bild</b>		
<b>Linienfarbe:</b>	Schwarz – 0 – 0 – 0 – 100	
<b>Strichstärke:</b>	18	
<b>Linienabschluss:</b>	Rund	
<b>Linienposition:</b>	0 400; 0 430	
<b>Reihenfolge der Zeichnung:</b>	5	
<b>Symbol_Linie Bild</b>		
<b>Linienfarbe:</b>	Schwarz – 0 – 0 – 0 – 100	
<b>Strichstärke:</b>	18	
<b>Linienabschluss:</b>	Rund	
<b>Linienposition:</b>	70,71 370,71; 91,92 391,92	
<b>Reihenfolge der Zeichnung:</b>	6	
<b>Symbol_Linie Bild</b>		/
<b>Linienfarbe:</b>	Schwarz – 0 – 0 – 0 – 100	
<b>Strichstärke:</b>	18	
<b>Linienabschluss:</b>	Rund	
<b>Linienposition:</b>	100 300; 130 300	
<b>Reihenfolge der Zeichnung:</b>	7	
<b>Symbol_Linie Bild</b>		—
<b>Linienfarbe:</b>	Schwarz – 0 – 0 – 0 – 100	
<b>Strichstärke:</b>	18	
<b>Linienabschluss:</b>	Rund	
<b>Linienposition:</b>	70,71 229,29; 91,92 208,08	
<b>Reihenfolge der Zeichnung:</b>	8	
<b>Symbol_Linie Bild</b>		\

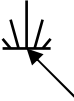
<b>Linienfarbe:</b>	Schwarz – 0 – 0 – 0 – 100
<b>Strichstärke:</b>	18
<b>Linienabschluss:</b>	Rund
<b>Linienposition:</b>	-70,71 229,29; -91,92 208,08
<b>Reihenfolge der Zeichnung:</b>	9
<b>Symbol_Linie Bild</b>	
<b>Linienfarbe:</b>	Schwarz – 0 – 0 – 0 – 100
<b>Strichstärke:</b>	18
<b>Linienabschluss:</b>	Rund
<b>Linienposition:</b>	-100 300; -130 300
<b>Reihenfolge der Zeichnung:</b>	10
<b>Symbol_Linie Bild</b>	
<b>Linienfarbe:</b>	Schwarz – 0 – 0 – 0 – 100
<b>Strichstärke:</b>	18
<b>Linienabschluss:</b>	Rund
<b>Linienposition:</b>	-70,71 370,71; -91,92 391,92
<b>Reihenfolge der Zeichnung:</b>	11
<b>Symbol_Linie Bild</b>	

Gleisende, Prellbock		Signaturnummer: KS_1020
<b>Bild:</b>		
<b>Darstellungspriorität:</b>	350	
<b>Bezugspunkt:</b>	0 0	
<b>Flächenposition:</b>	Rechteck -150 100; -150 200; 150 200; 150 100	
<b>Flächenfarbe:</b>	Keine Flächenfüllung	
<b>Randlinie – Breite:</b>	18	
<b>Randlinie – Abschluss:</b>	Abgeschnitten	
<b>Randlinie – Scheitel:</b>	Spitz	
<b>Randlinie – Farbe:</b>	Schwarz – 0 – 0 – 0 – 100	
<b>Reihenfolge der Zeichnung:</b>	1	
<b>Symbol_Fläche Bild</b>		
<b>Linienfarbe:</b>	Schwarz – 0 – 0 – 0 – 100	
<b>Strichstärke:</b>	35	
<b>Linienabschluss:</b>	Abgeschnitten	
<b>Linien Scheitel:</b>	Spitz	
<b>Linienposition:</b>	-100 150; 100 150	
<b>Reihenfolge der Zeichnung:</b>	2	
<b>Symbol_Linie Bild</b>		
<b>Linienfarbe:</b>	Schwarz – 0 – 0 – 0 – 100	
<b>Strichstärke:</b>	18	
<b>Linienabschluss:</b>	Abgeschnitten	
<b>Linien Scheitel:</b>	Spitz	
<b>Linienposition:</b>	-100 0; -100 100	
<b>Reihenfolge der Zeichnung:</b>	3	
<b>Symbol_Linie Bild</b>		



<b>Linienfarbe:</b>	Schwarz – 0 – 0 – 0 – 100
<b>Strichstärke:</b>	18
<b>Linienabschluss:</b>	Abgeschnitten
<b>Linien­spitze:</b>	Spitz
<b>Linienposition:</b>	100 0; 100 100
<b>Reihenfolge der Zeichnung:</b>	4
<b>Symbol_Linie Bild</b>	





Bahn-Kilometerstein		Signaturnummer: KS_1021
<b>Bild:</b>		
		
<b>Darstellungspriorität:</b>	350	
<b>Bezugspunkt:</b>	0 0	
<b>Flächenposition:</b>	Rechteck -100 0; 0 100; 100 0; 0 -100	
<b>Flächenfarbe:</b>	Keine Flächenfüllung	
<b>Randlinie – Breite:</b>	18	
<b>Randlinie – Abschluss:</b>	Abgeschnitten	
<b>Randlinie – Scheitel:</b>	Spitz	
<b>Randlinie – Farbe:</b>	Schwarz – 0 – 0 – 0 – 100	

Einlass/Auslass		Signaturnummer: KS_1022
<b>Bild:</b>		
		
<b>Darstellungspriorität:</b>	350	
<b>Bezugspunkt:</b>	0 0	
<b>Linienfarbe:</b>	Schwarz – 0 – 0 – 0 – 100	
<b>Strichstärke:</b>	35	
<b>Linienabschluss:</b>	Abgeschnitten	
<b>Linien Scheitel:</b>	Spitz	
<b>Linienposition:</b>	200 200; 0 0; 200 -200	

Solitärstrauch		Signaturnummer: KS_1023
<b>Bild:</b>		
		
<b>Darstellungspriorität:</b>	350	
<b>Bezugspunkt:</b>	0 0	
<b>Linienfarbe:</b>	Schwarz – 0 – 0 – 0 – 100	
<b>Strichstärke:</b>	18	
<b>Linienabschluss:</b>	Abgeschnitten	
<b>Linienscheitel:</b>	Spitz	
<b>Linienposition:</b>	-100 0; 100 0	
<b>Reihenfolge der Zeichnung:</b>	1	
<b>Symbol_Linie Bild</b>		—
<b>Linienfarbe:</b>	Schwarz – 0 – 0 – 0 – 100	
<b>Strichstärke:</b>	18	
<b>Linienabschluss:</b>	Abgeschnitten	
<b>Linienscheitel:</b>	Spitz	
<b>Linienposition:</b>	0 0; 0 200	
<b>Reihenfolge der Zeichnung:</b>	2	
<b>Symbol_Linie Bild</b>		
<b>Linienfarbe:</b>	Schwarz – 0 – 0 – 0 – 100	
<b>Strichstärke:</b>	18	
<b>Linienabschluss:</b>	Abgeschnitten	
<b>Linienscheitel:</b>	Spitz	
<b>Linienposition:</b>	35 0; 70 150	
<b>Reihenfolge der Zeichnung:</b>	3	
<b>Symbol_Linie Bild</b>		/
<b>Linienfarbe:</b>	Schwarz – 0 – 0 – 0 – 100	
<b>Strichstärke:</b>	18	
<b>Linienabschluss:</b>	Abgeschnitten	
<b>Linienscheitel:</b>	Spitz	
<b>Linienposition:</b>	-35 0; -70 150	
<b>Reihenfolge der Zeichnung:</b>	4	
<b>Symbol_Linie Bild</b>		\



<b>Linienfarbe:</b>	Schwarz – 0 – 0 – 0 – 100
<b>Strichstärke:</b>	18
<b>Linienabschluss:</b>	Abgeschnitten
<b>Linienscheitel:</b>	Spitz
<b>Linienposition:</b>	70 0; 100 60
<b>Reihenfolge der Zeichnung:</b>	5
<b>Symbol_Linie Bild</b>	
<b>Linienfarbe:</b>	Schwarz – 0 – 0 – 0 – 100
<b>Strichstärke:</b>	18
<b>Linienabschluss:</b>	Abgeschnitten
<b>Linienscheitel:</b>	Spitz
<b>Linienposition:</b>	-70 0; -100 60
<b>Reihenfolge der Zeichnung:</b>	6
<b>Symbol_Linie Bild</b>	

Erhw. Laubbaum		Signaturnummer: KS_1024
<b>Bild:</b>		
		
<b>Darstellungspriorität:</b>	350	
<b>Bezugspunkt:</b>	0 0	
<b>Flächenposition:</b>	Arc -75 100; -75 250; 75 250; 75 100; start 100 end 300 style arc	
<b>Flächenfarbe:</b>	Keine Flächenfüllung	
<b>Randlinie – Breite:</b>	18	
<b>Randlinie – Abschluss:</b>	Abgeschnitten	
<b>Randlinie – Scheitel:</b>	Spitz	
<b>Randlinie – Farbe:</b>	Schwarz – 0 – 0 – 0 – 100	
<b>Reihenfolge der Zeichnung:</b>	1	
<b>Symbol_Linie Bild</b>		
<b>Flächenposition:</b>	Arc -75 250; -75 400; 75 400; 75 250; start 300 end 100 style arc	
<b>Flächenfarbe:</b>	Keine Flächenfüllung	
<b>Randlinie – Breite:</b>	18	
<b>Randlinie – Abschluss:</b>	Abgeschnitten	
<b>Randlinie – Scheitel:</b>	Spitz	
<b>Randlinie – Farbe:</b>	Schwarz – 0 – 0 – 0 – 100	
<b>Reihenfolge der Zeichnung:</b>	2	
<b>Symbol_Linie Bild</b>		
<b>Linienfarbe:</b>	Schwarz – 0 – 0 – 0 – 100	
<b>Strichstärke:</b>	18	
<b>Linienabschluss:</b>	Abgeschnitten	
<b>Linien Scheitel:</b>	Spitz	
<b>Linienposition:</b>	-75 175; -75 325	
<b>Reihenfolge der Zeichnung:</b>	3	
<b>Symbol_Linie Bild</b>		

<b>Linienfarbe:</b>	Schwarz – 0 – 0 – 0 – 100
<b>Strichstärke:</b>	18
<b>Linienabschluss:</b>	Abgeschnitten
<b>Linienanschein:</b>	Spitz
<b>Linienposition:</b>	75 175; 75 325
<b>Reihenfolge der Zeichnung:</b>	4
<b>Symbol_Linie Bild</b>	
<b>Linienfarbe:</b>	Schwarz – 0 – 0 – 0 – 100
<b>Strichstärke:</b>	18
<b>Linienabschluss:</b>	Abgeschnitten
<b>Linienanschein:</b>	Spitz
<b>Linienposition:</b>	30 150; 30 350
<b>Reihenfolge der Zeichnung:</b>	5
<b>Symbol_Linie Bild</b>	
<b>Linienfarbe:</b>	Schwarz – 0 – 0 – 0 – 100
<b>Strichstärke:</b>	18
<b>Linienabschluss:</b>	Abgeschnitten
<b>Linienanschein:</b>	Spitz
<b>Linienposition:</b>	0 0; 0 100
<b>Reihenfolge der Zeichnung:</b>	6
<b>Symbol_Linie Bild</b>	
<b>Linienfarbe:</b>	Schwarz – 0 – 0 – 0 – 100
<b>Strichstärke:</b>	18
<b>Linienabschluss:</b>	Abgeschnitten
<b>Linienanschein:</b>	Spitz
<b>Linienposition:</b>	-100 0; 100 0
<b>Reihenfolge der Zeichnung:</b>	7
<b>Symbol_Linie Bild</b>	—

Erhw. Nadelbaum Signaturnummer: KS\_1025

**Bild:**



**Darstellungspriorität:** 350

**Bezugspunkt:** 0 0

**Linienfarbe:** Schwarz – 0 – 0 – 0 – 100

**Strichstärke:** 18

**Linienabschluss:** Abgeschnitten

**Linienscheitel:** Spitz

**Linienposition:** -100 100; 0 400; 100 100

**Reihenfolge der Zeichnung:** 1

**Symbol\_Linie Bild**



**Linienfarbe:** Schwarz – 0 – 0 – 0 – 100

**Strichstärke:** 18

**Linienabschluss:** Abgeschnitten

**Linienscheitel:** Spitz

**Linienposition:** 30 130; 0 220

**Reihenfolge der Zeichnung:** 2

**Symbol\_Linie Bild**



**Linienfarbe:** Schwarz – 0 – 0 – 0 – 100

**Strichstärke:** 18

**Linienabschluss:** Abgeschnitten


**Linienscheitel:** Spitz


**Linienposition:** 0 0; 0 100

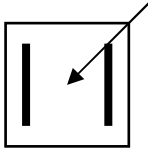



**Reihenfolge der Zeichnung:** 3

**Symbol\_Linie Bild**





<b>Linienfarbe:</b>	Schwarz – 0 – 0 – 0 – 100
<b>Strichstärke:</b>	18
<b>Linienabschluss:</b>	Abgeschnitten
<b>Linien Scheitel:</b>	Spitz
<b>Linienposition:</b>	-100 0; 100 0
<b>Reihenfolge der Zeichnung:</b>	4
<b>Symbol_Linie Bild</b>	

Zaun		Signaturnummer: KS_1026
<b>Bild:</b>		
<b>Darstellungspriorität:</b>	350	
<b>Bezugspunkt:</b>	0 0	
<b>Linienfarbe:</b>	Schwarz – 0 – 0 – 0 – 100	
<b>Strichstärke:</b>	18	
<b>Linienabschluss:</b>	Abgeschnitten	
<b>Linienposition:</b>	0 0; 0 60	




Tisch		Signaturnummer: KS_1027
<b>Bild:</b>		
<b>Darstellungspriorität:</b>	350	
<b>Bezugspunkt:</b>	0 0	
<b>Flächenposition:</b>	Rechteck -125 -125; -125 125; 125 125; 125 -125	
<b>Flächenfarbe:</b>	Keine Flächenfüllung	
<b>Randlinie – Breite:</b>	18	
<b>Randlinie – Abschluss:</b>	Abgeschnitten	
<b>Randlinie – Scheitel:</b>	Spitz	
<b>Randlinie – Farbe:</b>	Schwarz – 0 – 0 – 0 – 100	
<b>Reihenfolge der Zeichnung:</b>	1	
<b>Symbol_Fläche Bild</b>		
<b>Linienfarbe:</b>	Schwarz – 0 – 0 – 0 – 100	
<b>Strichstärke:</b>	25	
<b>Linienabschluss:</b>	Abgeschnitten	
<b>Linien Scheitel:</b>	Spitz	
<b>Linienposition:</b>	-75 75; -75 -75	
<b>Reihenfolge der Zeichnung:</b>	2	
<b>Symbol_Linie Bild</b>		
<b>Linienfarbe:</b>	Schwarz – 0 – 0 – 0 – 100	
<b>Strichstärke:</b>	25	
<b>Linienabschluss:</b>	Abgeschnitten	
<b>Linien Scheitel:</b>	Spitz	
<b>Linienposition:</b>	75 75; 75 -75	
<b>Reihenfolge der Zeichnung:</b>	3	
<b>Symbol_Linie Bild</b>		




## Linien

Linie (Voreinstellung) Fahrradständer Zaun	Signaturnummer: KS_2001
<b>Bild:</b>	
	
<b>Darstellungspriorität:</b>	340
<b>Strichstärke:</b>	18
<b>Linienabschluss:</b>	Abgeschnitten
<b>Linien Scheitel:</b>	Spitz
<b>Linienfarbe:</b>	Schwarz – 0 – 0 – 0 – 100


städtischer Entwässerungsgraben Rinne Leitmarkierung unterbrochen Rohrdurchlass	Signaturnummer: KS_2002
<b>Bild:</b>	
	
<b>Darstellungspriorität:</b>	340
<b>Strichstärke:</b>	18
<b>Linienabschluss:</b>	Abgeschnitten
<b>Linien Scheitel:</b>	Spitz
<b>Linienfarbe:</b>	Schwarz – 0 – 0 – 0 – 100
<b>Linienart:</b>	Einzug: 200
	Linienlänge: 400
	Abstand zwischen den Linien: 200




Barriere sonstige Absperrung		Signaturnummer: KS_2003	
<b>Bild:</b>			
			
<b>Darstellungspriorität:</b>	340		
<b>Bild:</b>			
			
<b>Strichstärke:</b>	18		
<b>Reihenfolge der Zeichnung:</b>	1		
<b>Linienabschluss:</b>	Abgeschnitten		
<b>Liniensteil:</b>	Spitz		
<b>Linienfarbe:</b>	Schwarz – 0 – 0 – 0 – 100		
<b>Bild:</b>			
			
<b>Strichstärke:</b>	100		
<b>Reihenfolge der Zeichnung:</b>	2		
<b>Linienabschluss:</b>	Abgeschnitten		
<b>Liniensteil:</b>	Spitz		
<b>Linienfarbe:</b>	Schwarz – 0 – 0 – 0 – 100		
<b>Linienart:</b>	Einzug:	200	
	Linienlänge:	100	
	Abstand zwischen den Linien:	400	

Leitplanke		Signaturnummer: KS_2004	
<b>Bild:</b>			
			
<b>Darstellungspriorität:</b>	340		
<b>Bild:</b>			
			
<b>Strichstärke:</b>	18		
<b>Reihenfolge der Zeichnung:</b>	1		
<b>Linienabschluss:</b>	Abgeschnitten		
<b>Linienscheitel:</b>	Spitz		
<b>Linienfarbe:</b>	Schwarz – 0 – 0 – 0 – 100		
<b>Bild:</b>			
			
<b>Strichstärke:</b>	100		
<b>Reihenfolge der Zeichnung:</b>	2		
<b>Linienabschluss:</b>	Rund		
<b>Linienscheitel:</b>	Rund		
<b>Linienfarbe:</b>	Schwarz – 0 – 0 – 0 – 100		
<b>Linienart:</b>	Einzug:	200	
	Linienlänge:	0	
	Abstand zwischen den Linien:	400	

## Flächen

Fläche (Voreinstellung)	Signaturnummer: KS_3001
<b>Bild:</b>	
<b>Darstellungspriorität:</b>	300
<b>Flächenfarbe:</b>	Grau – 0 – 0 – 0 – 20
<b>Randlinie – Abschluss:</b>	Abgeschnitten
<b>Randlinie – Breite:</b>	18
<b>Randlinie – Farbe:</b>	Schwarz – 0 – 0 – 0 – 100
<b>Randlinie – Scheitel:</b>	Spitz

KS_BauRaumOderBauordnungsrecht	Signaturnummer: KS_3002
<b>Bild:</b>	
<b>Darstellungspriorität:</b>	400
<b>Flächenfarbe:</b>	Keine Flächenfüllung
<b>Randlinie – Breite:</b>	100
<b>Randlinie – Abschluss:</b>	Rund
<b>Randlinie – Scheitel:</b>	Spitz
<b>Randlinie – Farbe:</b>	Schwarz – 0 – 0 – 0 – 100
<b>Randlinie – Strichart:</b>	Einzug: 50
	Linienlänge: 300
	Abstand zwischen den Linien: 300

KS\_KommunalerBesitz

Signaturnummer: KS\_3003

**Bild:**

<b>Darstellungspriorität:</b>	400	
<b>Flächenfarbe:</b>	Keine Flächenfüllung	
<b>Randlinie – Breite:</b>	100	
<b>Randlinie – Abschluss:</b>	Abgeschnitten	
<b>Randlinie – Scheitel:</b>	Spitz	
<b>Randlinie – Farbe:</b>	Schwarz – 0 – 0 – 0 – 100	
<b>Randlinie – Strichart:</b>	Einzug:	50
	Linienlänge:	300
	Abstand zwischen den Linien:	300