



 DER REGIERUNGSPRÄSIDENT

www.brk.nrw.de

Informationsveranstaltung

Bau einer ZUE in Kerpen

03.04.2025



Verteilung der Geflüchteten





Funktion einer Zentralen Unterbringungseinrichtung (ZUE)



- Unterbringung nach den Erstaufnahmeeinrichtungen bis zur Zuweisung in die Kommune
- Betreuung und Beratung der Geflüchteten
- längere Verweildauer (maximal 6 – 24 Monate)



Aktuelles Lagebild

Zugänge Asylsuchender in Deutschland

2022	2023	2024
244.132	351.915	250.945

Zugänge in die Landeserstaufnahmeeinrichtung NRW




	Tagesschnitt	Summe
2023	144	52.453
2024	87	31.642

Zugänge in den Regierungsbezirk Köln (ohne EAEn)

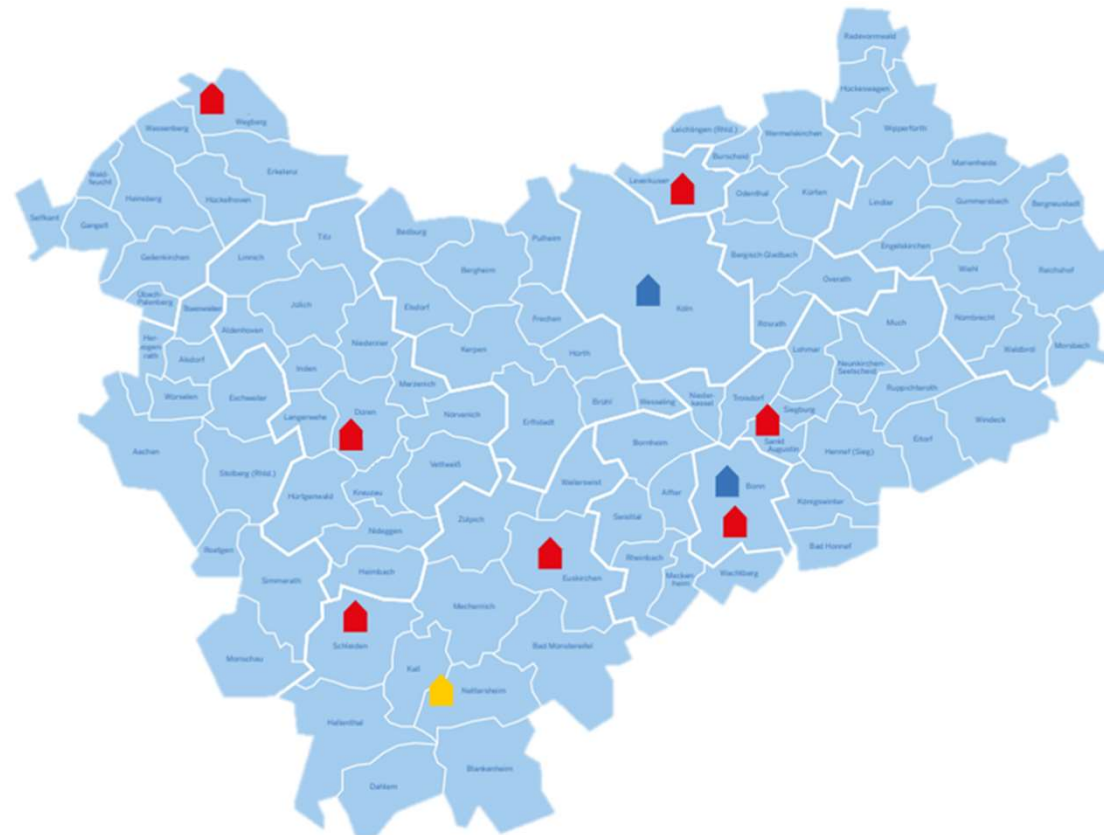
	Tagesschnitt	Summe
2023	29	10.551
2024	19	6.749



Landesunterkünfte im Regierungsbezirk Köln

-  Erstaufnahmeeinrichtung (EAE)
-  Zentrale Unterbringungseinrichtung (ZUE)
-  Notunterkunft (NU)

EAE Bonn	800
EAE Köln	800
ZUE Düren	1.300
ZUE Euskirchen	500
ZUE Schleiden	420
ZUE Bonn	1.000
ZUE Sankt Augustin	600
ZUE Wegberg	1.300
ZUE Leverkusen	460
NU Marmagen	750





Beispielbilder





Beispielbilder





Beispielbilder



Bewohnerzimmer in der ZUE Bonn



In der Unterkunft werden verschiedene integrative Maßnahmen angeboten



Lernangebote
z.B. Deutschkurse,
Kreativangebote etc.



Beratungsangebote
z.B. zum Leben in
Deutschland und zum
Asylverfahren



Sportangebote
z.B. Fitnessraum,
Fußball etc.



Vorteile für eine Kommune

Umfassender Standard
in der **Betreuung und
Versorgung** der
Geflüchteten



keine **Schulpflicht**
der untergebrachten
Kinder und
Jugendlichen

Anrechnung der Plätze auf die Aufnahmequote
nach dem Flüchtlingsaufnahmegesetz NRW (1:1)



Betriebskonzept einer Landesunterkunft

- Bezirksregierung Köln als Träger der Landesunterkunft
- Der Betrieb wird durch unterschiedliche Dienstleister unterstützt, die durch Beschäftigte der Bezirksregierung beaufsichtigt werden

Dienstleister

- 24 Stunden am Tag, 365 Tage im Jahr
- Soziale Betreuung der Bewohnenden
- Kinder- und Jugendbetreuung in der Einrichtung
- Betrieb einer Sanitätsstation
- Reinigung der Unterkunft
- Umfeldmanagement



Ein Umfeldmanagement steht in jeder Landesunterkunft zur Verfügung.



Zuständigkeiten:

- ① Fragen rund um die Unterkunft
- ② Vernetzung der Einrichtung mit der Nachbarschaft
- ③ Ehrenamtskoordination



Sicherheitsdienstleister

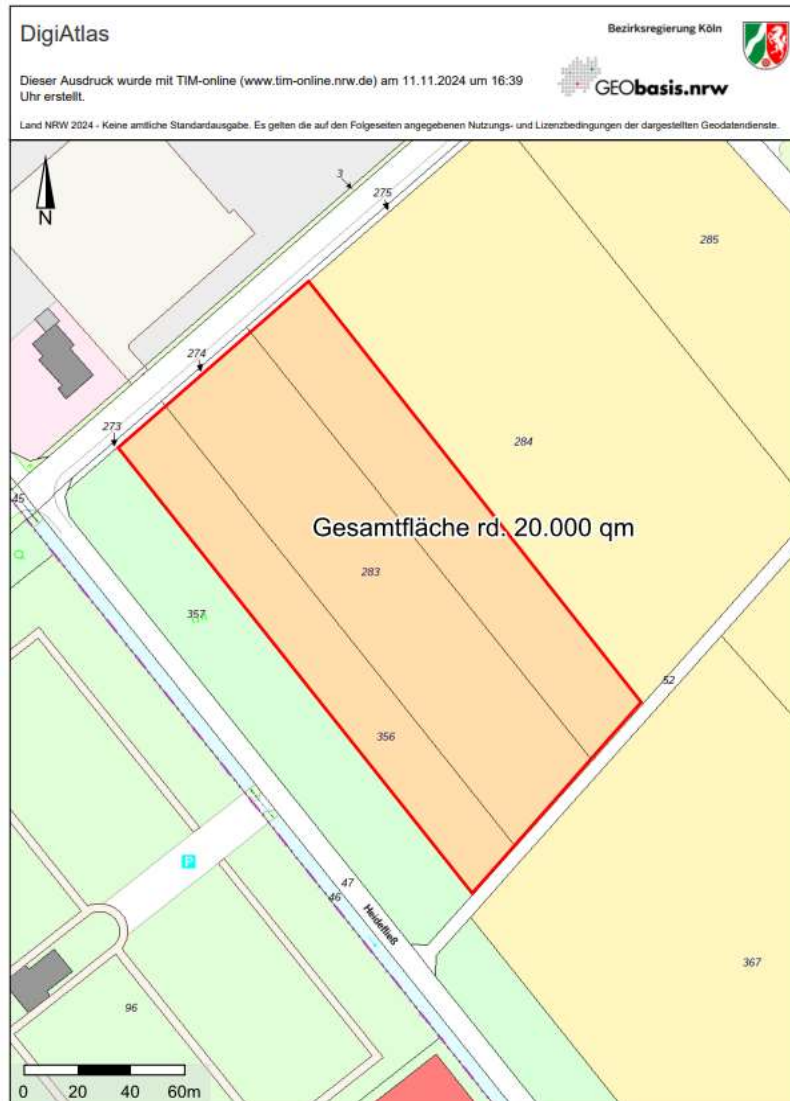
- Sicherstellung des störungsfreien Betriebes unter Berücksichtigung möglicher Gefährdungen aufgrund menschlichen Fehlverhaltens, technischer Ursachen und Naturereignisse
- 24 Stunden am Tag, 365 Tage im Jahr

Verpflegungsdienstleister

- Vollverpflegung der Bewohnenden (Frühstück, Mittagessen, Abendessen) und Ausgabe des Essens an 365 Tagen pro Jahr



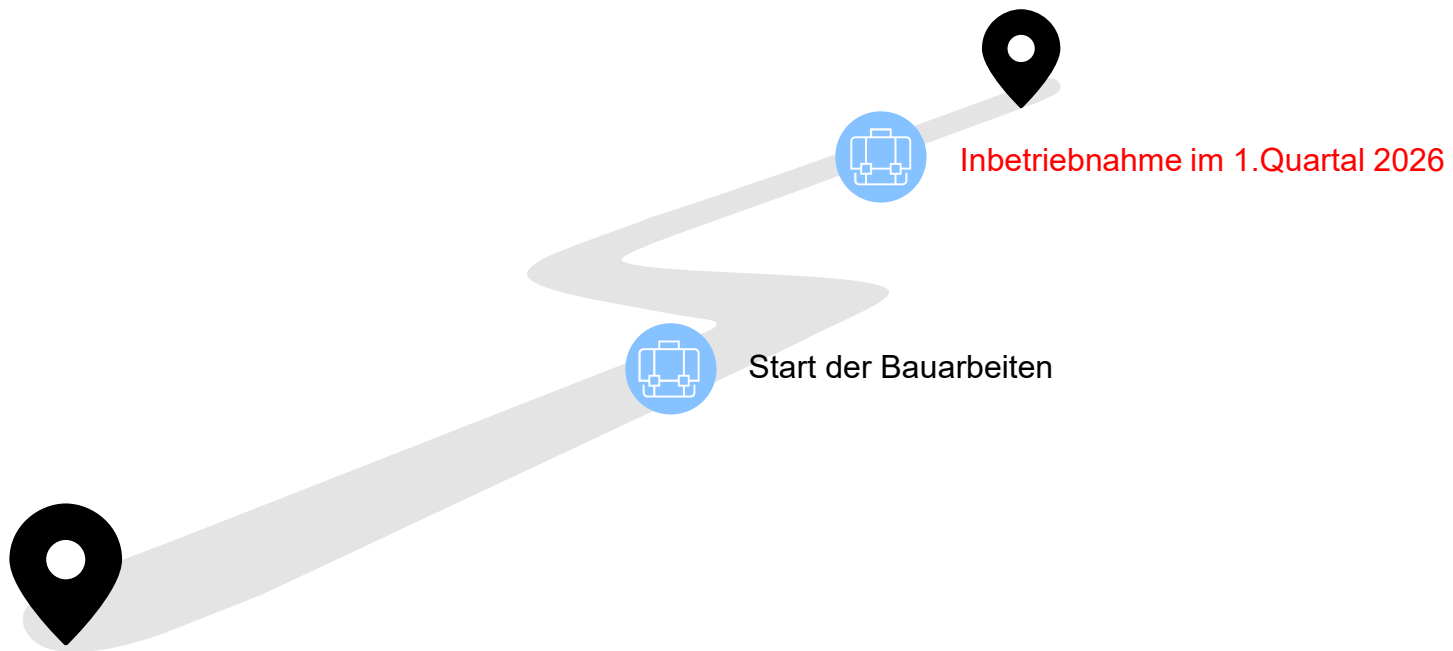
Standort in Kerpen



- Humboldtstraße/
Ecke Heidefließ
- Ausreichende Größe
des Grundstücks
(rd. 20.000 m²)
- Bau- und
planungsrechtlich
umsetzbar
- Unterbringung von
bis zu 700
Geflüchteten



Nächste Schritte





Gerne beantworten wir Ihre Fragen und besprechen Ihre Anliegen.





Vielen Dank für Ihre Aufmerksamkeit.

Kontakt für Fragen und Anregungen:
info.anwohner@brk.nrw.de

